

KIEROWNICE OFF ROAD 22,2 MM

Cena - **139 zł**

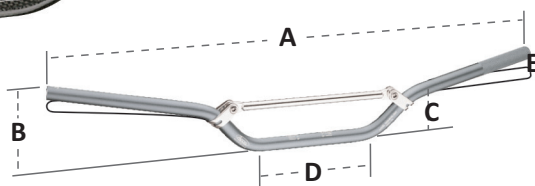


Nowe kierownice wykonane są z wytrzymałego stopu aluminium 6061-T6. Radełkowana lewa strona kierownicy poprawia trzymanie manetki, a laserowo naniesiona podziałka (miarka) ułatwia regulację pochylenia. Anodowane wykończenie zwiększa odporność na zużycie, a nowe mocowania poprzeczki sprawiają, że kierownica jest lepiej usztywniona i trwalsza.



CARBON - **279 zł**

Dostępne kolory: srebrny, złoty, czarny, czerwony, niebieski, zielony, pomarańczowy, tytanowy, szary, carbon



MODEL	KOD	A	B	C	D	E
Mini	SH-01	732	100	85	185	63
Honda CR-Low	SH-02	800	71	50	200	65
Honda CR-High	SH-03	790	101	71	195	73
Yamaha YZ-Low	SH-04	810	65	53	210	50
Yamaha YZ-High	SH-05	803	92	56	210	57
Kawasaki KX-Low	SH-06	800	77	53	195	52
Kawasaki KX-High	SH-07	807	110	85	205	67
Suzuki RM-Low	SH-08	798	74	53	200	58
Suzuki RM-High	SH-09	802	99	65	200	54
KTM All	SH-10	802	87	55	210	60
KTM SX	SH-59	808	95	70	190	38
ATV Low	SH-11	770	130	115	180	92
ATV High	SH-12	770	160	140	200	90


KIEROWNICE OFF ROAD 22,2 mm



ACCEL

KIEROWNICE OFF ROAD 28,6 MM

Cena - **229 zł**



CARBON - **349 zł**

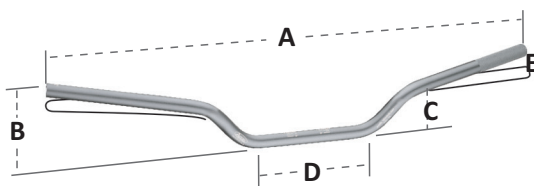


"Grube" kierownice z firmy Accel umieszczone w naszym katalogu wykonane są z najlepszego stopu aluminiowego T7075 (ergal). Tego samego stopu używają najlepsi światowi producenci kierownic!

Uznaliśmy, że nie ma sensu umieszczać w ofercie "grubych" kierownic o słabszych parametrach.

Wszystkie kierownice są anodowane na kolory. Laserowo naniesiona podziałka ułatwia ustawienie kierownicy.

Dostępne kolory: srebrny, złoty, czarny, czerwony, niebieski, zielony, pomarańczowy, tytanowy, szary, carbon



MODEL	KOD	A	B	C	D	E
Mini	TH-01	732	100	85	185	63
Honda CR-Low	TH-02	800	71	50	200	65
Honda CR-High	TH-03	790	101	71	195	73
Yamaha YZ-Low	TH-04	810	65	53	210	50
Yamaha YZ-High	TH-05	803	92	56	210	57
Kawasaki KX-Low	TH-06	800	77	53	195	52
Kawasaki KX-High	TH-07	807	110	85	205	67
Suzuki RM-Low	TH-08	798	74	53	200	58
Suzuki RM-High	TH-09	802	99	65	200	54
KTM All	TH-10	802	87	55	210	60
KTM SX	TH-41	808	95	70	190	38
ATV Low	TH-11	770	130	115	180	92
ATV High	TH-12	770	160	140	200	90

KIEROWNICE OFF ROAD 28,6 mm