


## KIEROWNICE DO MOTOCYKLI SPORTOWYCH



### COS

- kierownica do motocykli sportowych i szosowych,
- wykonana z bardzo wytrzymałego stopu aluminium,
- ergonomiczna konstrukcja minimalizuje zmęczenie i dyskomfort jazdy poprzez stworzenie optymalnej pozycji jeźdźcy,
- posiada wymienne końcówki kierownicy dostępne w razie upadku lub zniszczenia
- dostępna w kolorze czarnym, czerwonym, niebieskim oraz złotym

Kod końcówek RB-01  
Cena - **269 zł**



## RURKI KIEROWNICY WYMIENNE

### RB-01

Cena - **54 zł** /szt.



KIEROWNICE DO MOTOCYKLI SPORTOWYCH



KOD	ZASTOSOWANIE PRZYKŁADOWE	ŚREDNICA RURY
COS-33		33 mm
COS-35		35 mm
COS-37	Honda CBR 600F`87-90, VFR 750`86-87, Suzuki GS 500E/F	37 mm
COS-38	Kawasaki CPZ 600/750/900, GPX 600/750	38 mm
COS-41	Honda CBR 600F2/F3, VFR 750`90-97, VTR 1000`98-05, CBR 1000F`87-96 Kawasaki ZX6R`95-97, ER6`06-10, ZZR 600 Suzuki GSX 600/750/1100F, SV 650, RF 600 Yamaha YZF 600 Thundercat	41 mm
COS-43	Honda CBR 600F4/F4`99-06, CBR 1100XX Kawasaki ZZR1100`90-97 Yamaha R6`99-06, FZR 1000`89-90	43 mm
COS-45	Honda CBR 600RR`03-04, CBR 900RR`92-99 Suzuki GSXR 600`97-03	45 mm
COS-46	Kawasaki ZX6R`98-02, ZX9R`98-03	46 mm
COS-48	Honda CBR 600RR`05-10	48 mm
COS-50	Honda CBR 929/954 Kawasaki ZX6R/RR`03-10, ZX10R`04-10, ZZR 1400 Suzuki GSXR 600`04-10, GSXR 750`93-10, GSXR 1000`01-10, TL 1000R Suzuki GSXR 1100`95-98, GSXR 1300 Hayabusa Yamaha R6`05-10, R1`98-10	50 mm
COS-52	Kawasaki ZXR 750`91-95, ZX7R`96-03 Suzuki TL 1000S, GSXR 1100`91-94 Yamaha FZR 1000`91-95	52 mm
COS-54	Buell S1/S2, XB9, XB12, X1	54 mm





# ACCEL

## ACCEL TECHNOLOGY CORPORATION

KIEROWNICE DO MOTOCYKLI SPORTOWYCH

### MH-03

- regulowana kierownica do motocykli sportowych i szosowych,
  - wykonana z bardzo wytrzymałego stopu aluminium stosowanego także w lotnictwie,
  - kąt nachylenia kierownicy można regulować w zakresie 9 stopni w celu uzyskania najbardziej odpowiedniej charakterystyki zarówno na szosie jak i na torze,
  - ergonomiczna konstrukcja minimalizuje zmęczenie i dyskomfort jazdy poprzez stworzenie optymalnej pozycji jeźdźcy,
  - gwintowana końcówka ułatwia montaż sportowego zbiorniczka płynu hamulcowego,
  - posiada wymienne końcówki kierownicy dostępne w razie upadku lub zniszczenia
  - dostępna w kolorze czarnym, czerwonym, niebieskim, złotym, grafitowym oraz srebrnym
- Kod końcówek RB-03



Cena - **379 zł**

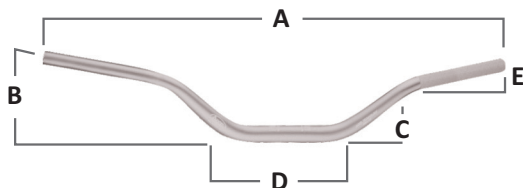
KOD	ZASTOSOWANIE PRZYKŁADOWE	ŚREDNICA RURY
MH-03-33		33 mm
MH-03-35		35 mm
MH-03-37	Honda CBR 600F`87-90, VFR 750`86-87, Suzuki GS 500E/F	37 mm
MH-03-38	Kawasaki CPZ 600/750/900, GPX 600/750	38 mm
MH-03-41	Honda CBR 600F2/F3, VFR 750`90-97, VTR 1000`98-05, CBR 1000F`87-96 Kawasaki ZX6R`95-97, ER6`06-10, ZZR 600 Suzuki GSX 600/750/1100F, SV 650, RF 600 Yamaha YZF 600 Thundercat	41 mm
MH-03-43	Honda CBR 600F4/F4`99-06, CBR 1100XX Kawasaki ZZR1100`90-97 Yamaha R6`99-06, FZR 1000`89-90	43 mm
MH-03-45	Honda CBR 600RR`03-04, CBR 900RR`92-99 Suzuki GSXR 600`97-03	45 mm
MH-03-46	Kawasaki ZX6R`98-02, ZX9R`98-03	46 mm
MH-03-48	Honda CBR 600RR`05-10	48 mm
MH-03-50	Honda CBR 929/954 Kawasaki ZX6R/RR`03-10, ZX10R`04-10, ZZR 1400 Suzuki GSXR 600`04-10, GSXR 750`93-10, GSXR 1000`01-10, TL 1000R Suzuki GSXR 1100`95-98, GSXR 1300 Hayabusa Yamaha R6`05-10, R1`98-10	50 mm
MH-03-52	Kawasaki ZXR 750`91-95, ZX7R`96-03 Suzuki TL 1000S, GSXR 1100`91-94 Yamaha FZR 1000`91-95	52 mm
MH-03-54	Buell S1/S2, XB9, XB12, X1	54 mm

## KIEROWNICE STREET 22,2 MM

Nowe kierownice wykonane są z wytrzymałego stopu aluminium, używanego także w lotnictwie. Laserowo naniesiona podziałka (miarka) ułatwia regulację pochylenia kierownicy, a anodowane wykończenie zwiększa odporność na zużycie.



Kierownice carbon wykonane są z wytrzymałego stopu aluminium, używanego również w lotnictwie. Powlekane delikatną warstwą prawdziwego carbonu posiadają dodatkowo ciekawą grafikę, a kombinacja użytych materiałów gwarantuje doskonałą wytrzymałość i odporność na zużycie



Cena - **124 zł**



HIGH SH-42



LOW SH-43



MEDIUM SH-44



STREET FIGHTER SH-45



EXTRA LOW SH-46



CARBON

CARBON - **279 zł**

Aluminiowa anodowana - **124 zł**

Aluminiowa chromowana - **169 zł**

**Dostępne kolory:** srebrny, złoty, czarny, czerwony, niebieski, chrom, carbon

MODEL	KOD	A	B	C	D	E
High	SH-42	710	120	105	185	105
Low	SH-43	730	105	75	185	125
Medium	SH-44	725	115	85	185	105
Street Fighter	SH-45	755	100	60	195	80
Extra Low	SH-46	725	75	50	185	95

KIEROWNICE STREET 22,2 mm

